


Utwórz lub sprawdź ustawienia maszyny wirtualnej

Utwórz wirtualną maszynę

Nazwa i system operacyjny

Nazwa:

Typ: 

Wersja:

Rozmiar pamięci

2048 MB

4 MB 8192 MB

Dysk twarde

Nie dodawaj wirtualnego dysku twardego

Stwórz wirtualny dysk twardego

Użyj istniejącego pliku wirtualnego dysku twardego

Tryb przewodnika

Sprawdź ustawienie karty sieciowej

Sieć

Karta 1 Karta 2 Karta 3 Karta 4

Włącz kartę sieciową


Podłączona do:

Nazwa:

Zaawansowane

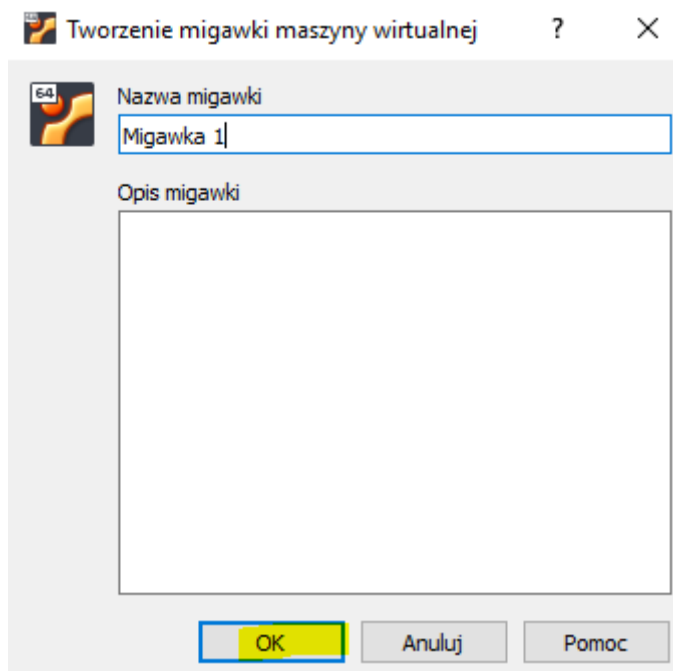
Typ karty:

Tryb nasłuchiwania:

Adres MAC: 

Kabel podłączony

Wykonaj migawkę



Loginy i hasła

bolek

1234

root

1234