



Trendy

CUSTOM ROM

Pobierz i zainstaluj AOSP Android 10 dla Doogee X50L [GSI Treble]

Przez [personel GDT](#) zaktualizowany 27 lutego 2020 r

Podczas gdy większość użytkowników urządzenia Doogee X50L czeka na oficjalne aktualizacje Androida 10 Q na swoich urządzeniach, gdy urządzenie działa na Androidzie 8.1 Oreo. Ale nie ma jeszcze oficjalnego potwierdzenia, czy urządzenie otrzymuje najnowszą wersję Androida.


TAPETY



Pobierz najnowsze tapety MIUI 12 Stock



Pobierz Tapety akcji Oppo Reno3 Pro 5G



Pobierz tapety Samsung Galaxy A21 Stock

NOWA AKTUALIZACJA



Jak zainstalować Lineage OS 17.1 dla Lava Z60s | Android 10 [GSI treble]

Jak zainstalować Lineage OS 17.1 dla Lava Z81 | Android 10 [GSI treble]

2. tydzień 100 \$ Podarunek kwarantannowy -



Trendy

Android 10 GSI dla wszystkich obsługiwanych urządzeń Project Treble. Oznacza to, że wszystkie urządzenia z systemem Android 8.0 Oreo lub nowszym znajdują się na liście Treble projektu. GSI oznacza Generic System Image, który jest plikiem obrazu systemu z niezmodyfikowanym kodem AOSP, który działa na urządzeniach Project Treble jako „czysty Android”. Jeśli więc jesteś miłośnikiem niestandardowej pamięci ROM lub czekasz na aktualizację systemu Android 10, możesz wypróbować tę niestandardową pamięć ROM systemu Android 10.

Sprawdź pełną instrukcję instalacji oprogramowania układowego wraz z linkami do pobrania i wymaganiami. Ale przed przejściem do instrukcji instalacji oprogramowania układowego.



[GSI treble]

WSKAZÓWKI I PORADY
DOTYCZĄCE ANDROIDA

Jak naprawić problem z Google Duo nie działa na iOS i Androidzie




Połączenia wideo Houseparty vs WhatsApp: który z nich jest najlepszy do połączeń wideo?



Jak włączyć powiadomienia bąbelkowe w Androidzie 11



Jak naprawić Skype Translator nie działa na smartfonie i komputerze



Jak Sideload Apps na Android TV?

2. tydzień 100 \$ Podarunek kwarantannowy -



Trendy



SPIS TREŚCI [ukryj] []

- 1 Co jest na Androidzie 10?

**Trendy**

3.3 Instructions to Install: AOSP Android 10 for Doogee X50L

What's on Android 10?

Google has started rolling out the latest Android 10 version update to its Pixel series devices which is the 10th iteration of Android OS. It brings plenty of new features to the device system like system UI, new gesture navigation, improved privacy and location control. The update also offers enhanced app permissions, foldable display support, security features, system-wide dark mode, etc.

The Android 10 also offers built-in call screening, multi-camera API, smart replies in the notification panel, 5G support, improved call quality, bubble feature, live caption, and more.

While the latest version also improves battery life, Focus mode which is similar to the Do Not Disturb mode, etc. Apart from that Android 10 also features 65 new emojis. It also comes with direct audio streaming support to hearing aid devices.

Android 10 Features

2. tydzień 100 \$ Podarunek kwarantannowy -



Trendy

your phone.

- **Smart Reply:** It will offer suggested responses or actions to your incoming messages like Facebook Messenger.
- **Sound Amplifier:** It will boost audio, filter background noise, and fine-tune the sound for the improved listening experience.
- **New Gesture Navigation:** This system is now smoother and faster than before.
- **Dark Theme:** It offers better battery backup and reduces eye strain during lowlight conditions.
- **Privacy Controls:** It features offers your device system to choose when and how your data will be shared.
- **Location Controls:** It feature also offers advanced security layers and control any apps or the map to access your location.
- **Faster Security Updates:** This option will be useful for both the smartphone OEMs and users via Google Play service. This will offer faster updates.
- **Focus Mode:** It's an improved version of the Digital Wellbeing feature with an enhanced user interface and few changes.
- **Family Link:** It's quite similar to the Focus mode which is basically for kids. The parents can now control devices or apps usage time limits and content limits as well.

2. tydzień 100 \$ Podarunek kwarantannowy -



Trendy

Disclaimer:

PHH's AOSP Android 10 GSIs are still marked as a pre-release. Even on a device that runs Pie GSIs nicely, it's still possible to get broken media, camera, RIL or even flat-out no-boot. You are strongly advised to try PHH's original and then identify/report issues there, before moving onto other GSIs that is based on this work. Please report bugs there only if it's specific to this GSI.

We're at GetDroidTips won't be responsible for any kind of damage or error that occurs to your handset while or after following this guide. This is a Custom ROM and may contain some of the bugs or stability issues. We can't recommend you to use this firmware as your daily driver. Proceed at your own risk.

First, you have to unlock the device bootloader in order to flash any Custom ROM. But going to the process. let's take a look at requirements and download links first.

Pre-Requirements:

2. tydzień 100 \$ Podarunek kwarantanny -

**Trendy**

- Keep your device battery charged up to 60% at least for a smoother process.
- Take a complete **backup of your device data without Root**. In case anything goes wrong, you can easily restore all the data.

Note:

A only arm32 – arm avN

A only arm64 – arm64 avN

A/B arm64 – arm64 bvN

A/B arm32 – arm bvN

Download Links:

- Android 10 GSI | [Download](#) | Download [Gapps](#) version
- Download and Install [Doogee USB Drivers](#)
- Fastboot Method: [Download ADB and Fastboot tool](#)



Trendy

Instructions to Install: AOSP Android 10 for Doogee X50L



Guide to Install Generic System Image (GSI) on Your Android Device

We hope that this guide is helpful to you and you have successfully installed the AOSP Android 10 Custom ROM on your Doogee X50L handset easily. If in case anything goes wrong or if you have any queries, feel free to ask in the comments below.

Source: [Github](#) | Credits to [phusson](#)

Conclusion

If you find any problem with the latest build of Android 10 GSI, then you can report it on the official GitHub page: [Click Here](#)

Popular Posts:


- [Easy Method To Root Doogee X50L Using Magisk \[No TWRP needed\]](#)

2. tydzień 100 \$ Podarunek kwarantannowy -



Trendy

[Android 10](#) / [Android 10 Q](#) / [AOSP](#) / [Doogee](#) / [Doogee X50L](#) / [Project Treble](#)

 Facebook  Reddit  Twitter  WhatsApp

GDT Staff

JOIN THE DISCUSSION:

Nigdy nie udostępniamy danych gości / użytkowników. Aby uzyskać więcej informacji, zapoznaj się z naszą [polityką prywatności](#) przed przesłaniem komentarza.

2. tydzień 100 \$ Podarunek kwarantannowy -

**Trendy**

IMIĘ *

EMAIL *

--	--

ZAPISZ MOJE IMIĘ I NAZWISKO, ADRES E-MAIL I WITRYNĘ W TEJ PRZEGLĄDARCE DO NASTĘPNEGO KOMENTARZA.

WYŚLIJ KOMENTARZ

Ta strona używa Akismet do redukcji spamu. [Dowiedz się, jak przetwarzane są dane komentarzy](#) .

2. tydzień 100 \$ Podarunek kwarantannowy -



Trendy

[Polityka redakcyjna](#) [Warunki korzystania](#)

© 2020 · Uzyskaj porady dotyczące Droidów