

Ze względu na wpływ COVID-19 nasz zespół obsługi klienta działa z ograniczoną wydajnością. [UCZ SIĘ WIĘCEJ](#)

[Strona główna](#) / [Pomoc i wsparcie produktu](#) / [Urządzenie mobilne](#)

# Jak sprawdzić dostępność aktualizacji systemu operacyjnego na urządzeniu Samsung Galaxy?

Samsung Galaxy S10 | How to update the software on your phone



SKONTAKTUJ SIĘ Z NAMI

Aktualizacje systemu operacyjnego są okresowo wydawane dla Twojego urządzenia. Jeśli masz problemy ze swoim urządzeniem, zawsze powinieneś sprawdzać dostępność aktualizacji, ponieważ może to być rozwiązanie problemu.

Aktualizacje oprogramowania dzielą się na dwa ogólne typy: aktualizacje systemu operacyjnego i aktualizacje zabezpieczeń. Należy pamiętać, że rodzaj i wersja dostępnych aktualizacji zależy od modelu.

Nazwy kodowe Androida pochodzą od słodyczy i smakołyków, a główne nowe wersje są wydawane co roku. Często zobaczysz aktualizacje systemu operacyjnego oznaczone ich nazwą, a nie numerem wersji, jednak na urządzeniu wersja systemu Android, której używasz, będzie wyświetlana jako liczba, a nie nazwa.

Nazwa kodowa Androida	Numer wersji
Ciasto	9.0
Oreo	8,0 - 8,1
Nugat	7,0 - 7.1.2
pianka	6.0 - 6.0.1
Lizak	5.0 - 5.1.1

SKONTAKTUJ SIĘ Z NAMI

Nazwa kodowa Androida	Numer wersji
Kit Kat	4.4 - 4.4.4 i 4.4W - 4.4W.2
Jellybean	4.1 - 4.3.1
Lodowa Kanapka	4,0 - 4,04

## Sprawdzanie aktualizacji

Lokalizacja aktualizacji systemu operacyjnego będzie się różnić w zależności od używanego urządzenia i jego systemu operacyjnego. Postępuj zgodnie z instrukcjami, które odpowiadają bieżącej wersji Androida.


Uwaga: instalacja aktualizacji może zająć trochę czasu, a pobieranie może być duże. Zaleca się pobranie aktualizacji przez połączenie Wi-Fi, aby uniknąć korzystania z limitu komórkowej transmisji danych

Aby mieć pewność, że Twoje urządzenie jest zawsze aktualne, zaleca się włączenie **Automatycznej aktualizacji** (urządzenia Lollipop / KitKat) lub **Automatyczne pobieranie aktualizacji** (urządzenia Marshmallow i nowsze)

## Systemy operacyjne dla kołowych i nowszych


- 1 Przesuń palcem w górę na ekranie głównym, aby uzyskać dostęp do **aplikacji**

SKONTAKTUJ SIĘ Z NAMI



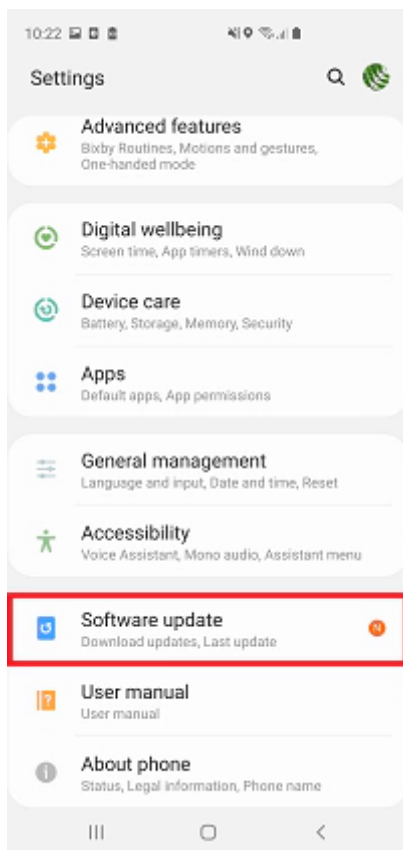
2 Wybierz **Ustawienia**

SKONTAKTUJ SIĘ Z NAMI



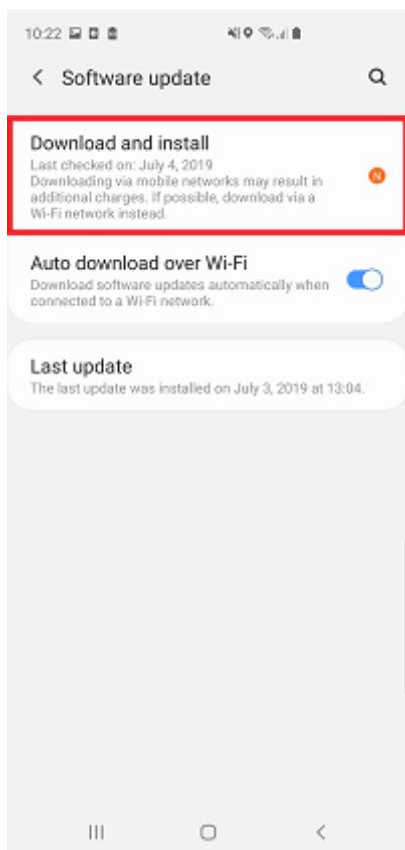
3 Wybierz **Aktualizacja oprogramowania**

SKONTAKTUJ SIĘ Z NAMI



4 Wybierz **Pobierz i zainstaluj**

SKONTAKTUJ SIĘ Z NAMI



Uwaga: aby automatycznie pobierać aktualizacje oprogramowania w przyszłości, dotknij **pobrania Auto przez Wi-Fi** przełącznika

---

**Systemy operacyjne Nougat i Oreo**

SKONTAKTUJ SIĘ Z NAMI

---

**Systemy operacyjne Marshmallow, Lollipop i KitKat**

---

## Systemy operacyjne Jellybean i starsze

---

### Skąd mam wiedzieć, której wersji Androida używam?

---

Jeśli występują nietypowe zachowania na telefonach komórkowych, tabletach lub akcesoriach firmy Samsung, możesz przesać nam raport o błędach lub zadać pytanie w aplikacji Samsung Members.

To pozwala nam przyjrzeć się bliżej temu, co się dzieje. Dane są zanonimizowane i przechowywane tylko przez czas trwania dochodzenia. Dowiedz się więcej o wysyłaniu raportu o błędzie za pośrednictwem [aplikacji Samsung Members](#).

---

## Powiązane pytania

Jak mogę sprawdzić, jaką wersję Androida mam na swoim urządzeniu?

Najważniejsze zmiany w wersji Androida 9.0

Jakie są nowe funkcje Androida 7.0 Nougat?

# Czy te treści są pomocne?

TAK

NIE

SKONTAKTUJ SIĘ Z NAMI



# Nie możesz znaleźć tego, czego szukasz? Jesteśmy tutaj, aby pomóc.

## online

Istnieje wiele różnych sposobów kontaktowania się z nami poprzez czat na żywo, e-mail, Twitter, Facebook Messenger i wiele innych.

[DOWIEDZ SIĘ WIĘCEJ>](#)

## Połączenie

Porozmawiaj z jednym z naszego oddanego zespołu ekspertów.

[DOWIEDZ SIĘ WIĘCEJ>](#)

## Potrzebujesz naprawy?

Niezależnie od tego, czy Twój produkt jest objęty gwarancją, czy nie, jesteśmy tutaj, aby Ci pomóc.

[ZAREZERWUJ NAPRAWĘ Z NAMI>](#)

[ZNAJDŹ CENTRUM POMOCY>](#)

[Powrót do góry](#)

### PRODUKT I SERWIS

Smartfony	Lodówki
Tabletki	Pralki
Smartwatche	Urządzenia domowe
Akcesoria mobilne	Urządzenia do gotowania
Telewizory	Monitory
Urządzenia dźwiękowe	Pamięć pamięci

### SKLEP

Wszystkie najnowsze oferty
Wymień oferty
Program aktualizacji firmy Samsung
Inteligentne sposoby robienia zakupów
Samsung Care +
Śledź swoje zamówienie

### WSPARCIE

Rozwiązania, instrukcje i pliki do pobrania
Zarezerwuj naprawę
Śledź moją naprawę
Informacje o gwarancji
Jak prowadzić

### O NAS

#### SKONTAKTUJ SIĘ Z NAMI

<a href="#">Kontakt</a>
<a href="#">Sklepy Samsung Experience</a>
<a href="#">Relacje inwestorskie</a>
<a href="#">Aktualności</a>

Pomoc i wsparcie - często zadawane pytania

Skontaktuj się z nami

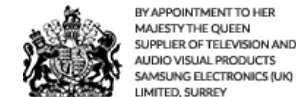
Deklaracja współczesnego niewolnictwa

Kariera

Samsung Gender Pay

Copyright © 1995-2020 SAMSUNG Wszelkie prawa zastrzeżone.

Witrynę najlepiej oglądać przy użyciu przeglądarki Internet Explorer 11, Chrome, Safari i nowszych przeglądarek.



WIELKA BRYTANIA / ANGIELSKI

POMOC DOSTĘPNOŚCI

ZASADY I WARUNKI

PRYWATNOŚĆ

PRYWATNOŚĆ (SKLEP INTERNETOWY)

CIASTEczKA

PRAWNY

SITEMAP

ZOSTAŃ W PĘTLI?



 Preferencje dot. plików "cookie"

SKONTAKTUJ SIĘ Z NAMI